

Symboler og aktivitetskoder i FIDO med forklaringer

Hodet for togenes rute inneholder:
 Jernbanevirksomhet (forkortelse), togslag og togets nummer.
 Strekning.
 Hvilken hastighet togets rute er basert på.

















Eksempel: "NSB Pt. 810: Skien - Oslo S (160 km/h)"

Følgende forkortelser er benyttet:

Pt.	= persontog.
Gt.	= godstog
K.	= kiptog.
T.	= tomtog.
L.	= Løsløk.
EGt.	= ekstra godstog.
EPt.	= ekstra persontog.
ET	= ekstra tomtog.
EK	= ekstra kiptog.
EL	= ekstra løsløk.
At	= arbeidstog.
Trt	= transporttog.

Overskrifter.

Visning av rute på en pc vil ha overskrifter, mens på en håndholdt terminal vil det være symboler.

Km	Stasjon								
	Spor								
	Til								
	Fra								
	Kryssinger								
	Forbikjøringer								
	Opphold								
	Betjening								
	Merknad								

Km.

Km. er avstand angitt i kilometer fra Oslo S. For Østfoldbanens østre linje fra Ski, Meråkerbanen og Nordlandsbanen fra Trondheim og for Ofotbanen fra Narvik Havn.

Stasjon er stasjoner skrevet med vanlig skrift, blokkposter (Bp.) med *kursiv* skrift til venstre i rubrikken og holdeplasser (hp) hvor toget har stopp med *kursiv* skrift til høyre i rubrikken.

Stasjon.

K	= stasjon hvor togekspeditor gir signal "Kjøretillatelse".
+	= ikke fjernstyrt stasjon med sikringsanlegg.
O	= stasjon med enkelt innkjørsignal.
□	= stasjon med enkelt sikringsanlegg.

Spør.

I spør er anført nummeret på det sporet som toget normalt skal kjøre.

Til.

I til er anført ankomsttid.

Fra.

I fra er anført avgangs-/passeringstid.

Kryssinger.

I kryssinger oppgis de kryssinger som foregår på stasjonen

Forbikjøringer.

I forbikjøringer oppgis forbikjøringer på stasjonen

Dobbeltspor.

Dobbeltspor vises mellom km verdi og stasjonsnavn med dobbel linje.

Driftsform strekning med togmelding.

Strekning med togmelding vises til venstre for kolonnen for sporbruk med stiplet linje

Km	Stasjon	☰	⌚	Ⓜ	✂	🚂	⏸	👤	☰
5.78	Kråkstad	K+ 1		11:32				▲	
24.31	Ski	K+ 1	11:37	11:38	1913				
22.25	Roås Bp			11:40					
20.77	Langhus	2		11:41					

Nattvisning

Ved bruk av nattvisning "inverteres" alle symboler og sorte symboler blir hvite

Km	Stasjon	☰	⌚	Ⓜ	✂	🚂	⏸	👤
9,680	Skotbu			08:28			■	
5,780	Kråkstad	K+ 1		08:32			■	▲
24,310	Ski	K+ 1	08:37	08:38	1907			
22,250	Roås Bp			08:40				

Opphold.

I opphold angis oppholdsaktiviteter.

STA	Oppholdaktiviteter
—	None (Ubegrenset)
●	= ruteteknisk opphold (kryssing/forbikjøring). Er behovet bortfalt kan toget passere stasjonen.
■	= fast stopp når oppholdet er høyst 1 minutt.
A	Kun avstigning (Ubegrenset)
AP	Av/påstigning av ombordpersonale (Ubegrenset)
AX	Kun avstigning etter behov (TRB) (Ubegrenset)
B	Ikke inn-/utsett (godstog) (Ubegrenset)
DF	Dieselfylling (Ubegrenset)
FL	Påsett av forspannlok (Ubegrenset)
FO	Fotostopp (Ubegrenset)
FS	Fast stopp når oppholdet er høyst 59' sekunder
HL	Hjelpelok (Ubegrenset)
I	Innsett av vogner (Ubegrenset)
1U	Inn-/utsett av vogner (Ubegrenset)
KH	Kjøretidshvile (Ubegrenset)
L	Lokbytte (Ubegrenset)
LB	Lokførerbytte (Ubegrenset)
P	Kun påstigning (Ubegrenset)
PB	Personalbytte (Ubegrenset)
RB	Om betjening, se ruteboken (Ubegrenset)
SK	Skifting (Ubegrenset)
T	Motsatt (Ubegrenset)
U	Utsett av vogner (Ubegrenset)
V	Over (Ubegrenset)
X	Behovsstopp (Ubegrenset)
XP	Kun påstigning etter behov (TRB) (Ubegrenset)

Betjening.

I betjening er anført tegn for ubetjent stasjon mv.

▲	= stasjonen er ubetjent. Dersom tegnene ovenfor brukes for grensestasjon, betyr dette at togekspeditør ikke tjenestegjør. Stasjonen er fjernstyrt.
---	--

Merknad

I merknad angis hensiktsmessige merknader